

La sélection

F & U
Fourneaux & Ustensiles

des meilleurs

EVIER S

encastrables & recouvrements



inox



céramique



synthèse

pour tout renseignement, contacter :

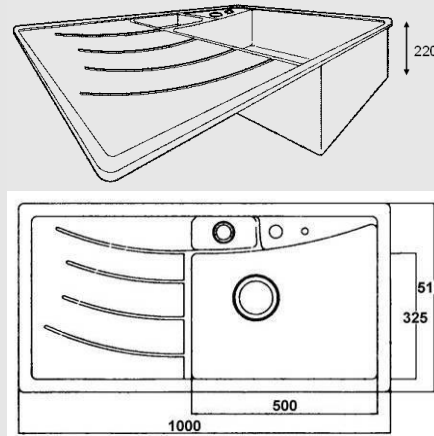
domestics

33700 Mérignac
Tél. : +33 (0)5 57 35 70 60
Mail : info@domestics.fr
www.domestics.fr



ONESTO

Evier avec égouttoir à gauche
 Longueur : 1000 mm
 Capacité : 36 + 1 litres
 Caisson : 600
 Percé : ø35
 Bonde : ø 90 et ø 52



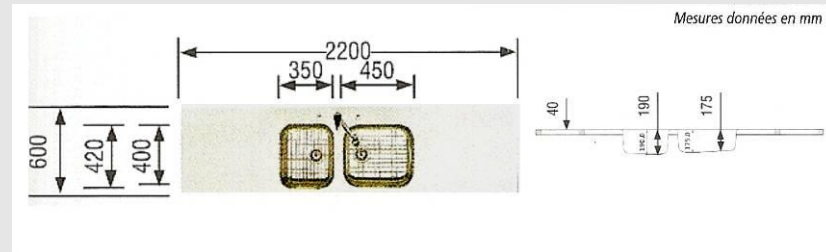
Mesures données en mm

Céramique
BLANC



BENCHTOP

Recouvrement
 Longueur : 2200 mm
 Capacité : 32 + 28 litres
 Caisson : 1000
 Percé : ø35
 Bondes : ø89
 Paniers de cuves inclus



Mesures données en mm

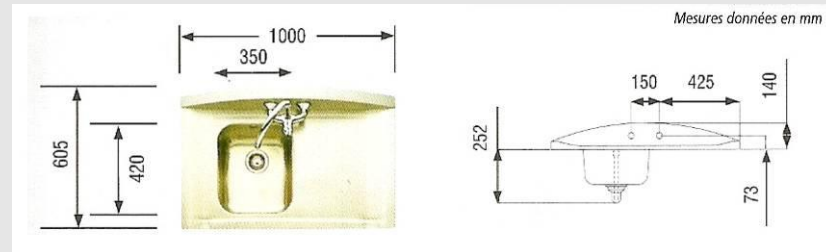
INOX
 brossé



ROMA 1B

Recouvrement
 Longueur : 1000 mm
 Capacité : 28 litres
 Caisson : 1000
 Percé : ø31 (sur dossier)
 Bonde : ø89

Options : KA12, TRA1BF



Mesures données en mm

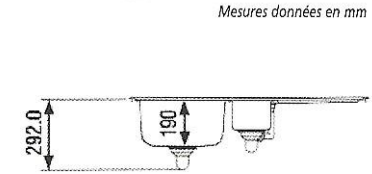
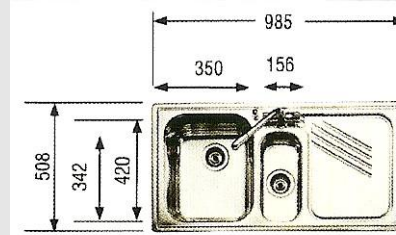
INOX
 brossé



PROLINE 1,5B

Evier avec égouttoir à droite
 Longueur : 985 mm
 Capacité : 28 + 6 litres
 Caisson : 600
 Percé : ø35
 Bondes : ø 89

Options : KA12, KA28



Mesures données en mm

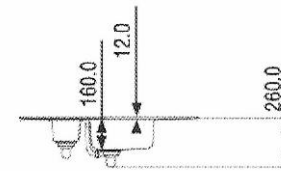
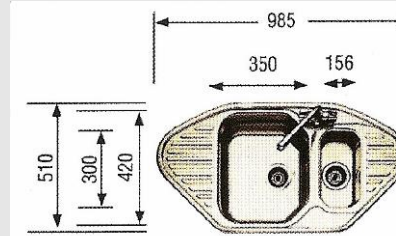
INOX
structuré



AQUALINE

Evier d'angle
 Longueur : 985 mm
 Capacité : 24 + 6 litres
 Caisson : 600
 Percé : ø35
 Bondes : ø89
 Passoire pour ½ bac incluse

Options : KA01, KA12



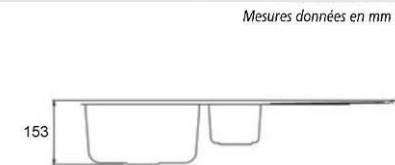
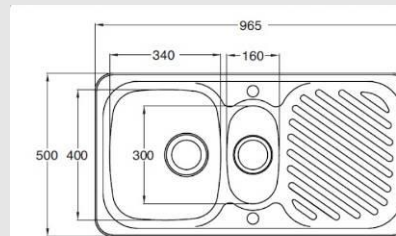
Mesures données en mm

INOX
poli



RUBY

Evier réversible
 Longueur : 965 mm
 Capacité : 21 + 6 litres
 Caisson : 600
 Percé : ø35
 Bondes : ø90



Mesures données en mm

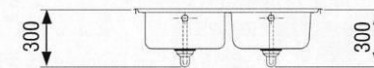
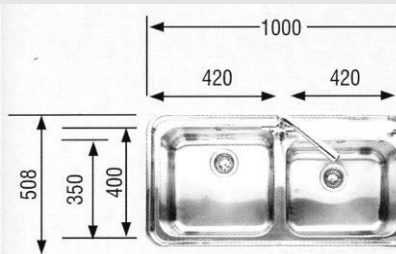
INOX
brossé



LUXE 2B

Evier non réversible
 Longueur : 1000 mm
 Capacité : 32 + 28 litres
 Caisson : 1000
 Percé : ø35
 Bondes : ø89

Options : KA12



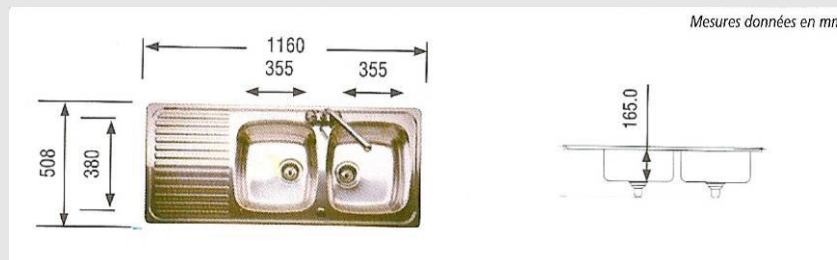
INOX
poli



LINEAR

Evier réversible
 Longueur : 1160 mm
 Capacité : 22 + 22 litres
 Caisson : 800
 Percé : ø35
 Bondes : ø89

Options : KA01



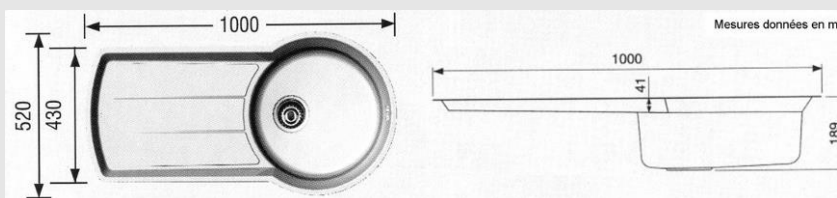
INOX
poli




KEYHOLE 1B

Evier réversible
 Longueur : 1000 mm
 Capacité : 20 litres
 Caisson : 500
 Percé : non
 Bonde : ø89

Options : KA47, KA48



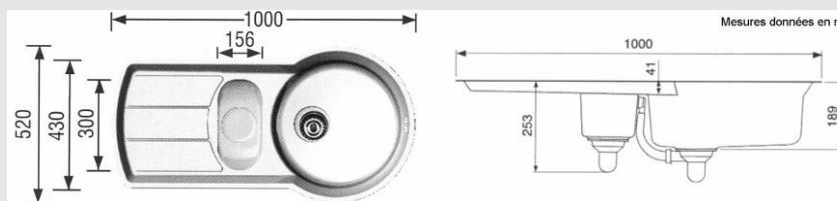
INOX
brossé



KEYHOLE 1,5B

Evier réversible
 Longueur : 1000 mm
 Capacité : 20 + 6 litres
 Caisson : 800
 Percé : non
 Bondes : ø89

Options : KA47, KA48

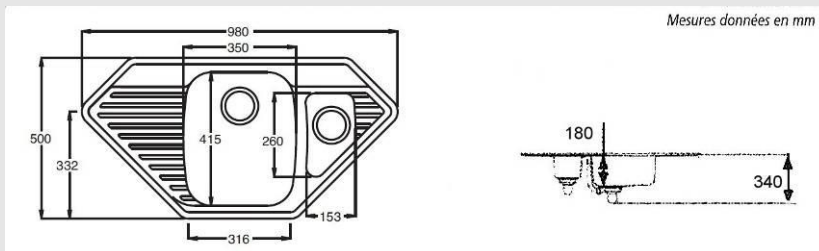


INOX
brossé



VECTOR

Evier d'angle
 Longueur : 980 mm
 Capacité : 24 + 3 litres
 Caisson : 800
 Percé : ø35
 Bondes : ø90

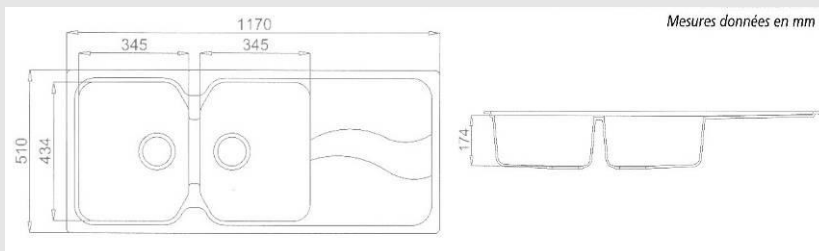


Avrelle
GRIS GRANITE



SORRENTO 2B

Evier réversible
 Longueur : 1170 mm
 Capacité : 21 + 21 litres
 Caisson : 800
 Percé : ø35
 Bondes : ø90



Metallic Rok™
GRIS METALLISE


LA GRANDE CUVE MODULABLE



OLYMPUS

Grande cuve modulable
Capacité : plus de 50 litres
Caisson : 900
Percé : $\varnothing 35$
Bonde : $\varnothing 90$

Options : Packs A et B



* pour le modèle Rok™

INOX
satiné

ou

Metallic Rok™
GRIS METALLISE



Pack A

Cuve en inox avec bouchon
+ Bac passoire en inox



Exemple de configuration LAVAGE avec le pack A

La cuve inox permet de transformer l'évier Olympus en double bac.

La vaisselle posée sur un égouttoir (voir accessoires en fin de brochure) s'égoutte directement dans la grande cuve.



Pack B

Planche à découper en bois
Extension en verre pour planche
Bol plein en inox
Bol passoire en inox



Exemple de configuration PREPARATION avec le pack B

Après lavage, les légumes peuvent être égouttés en les versant dans le bol passoire.

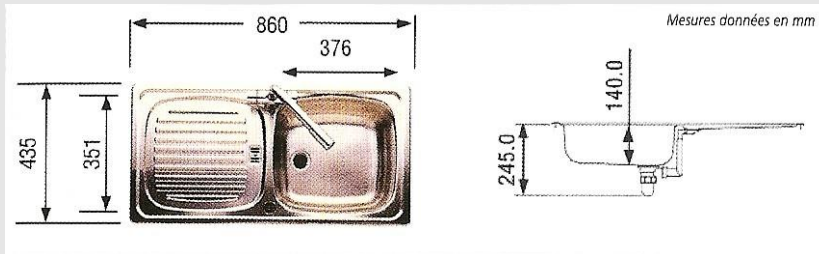
Le pelage et le découpage se feront sur la planche en bois avec extension verre, sous lesquelles le bol plein et/ou le bol passoire récupèrent les déchets et/ou jus.

LES EVIERS COMPACTS POUR CUISINES LOISIRS



LOISIR F&U inox

Evier réversible
 Longueur : 860 mm
 Capacité : 19 litres
 Caisson : 450
 Percé : $\varnothing 35$
 Bonde : $\varnothing 60$

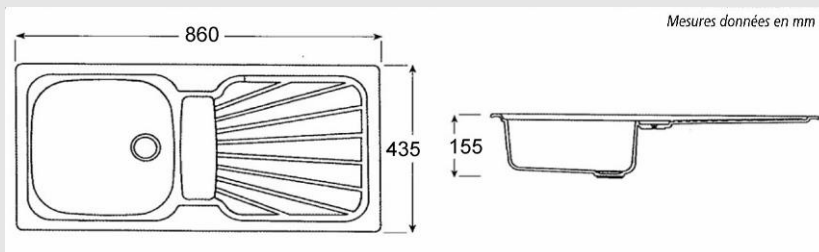


INOX
 Poli
 OU
INOX
 structuré



LOISIR F&U synthèse

Evier réversible
 Longueur : 860 mm
 Capacité : 13 litres
 Caisson : 450
 Percé : $\varnothing 35$
 Bonde : $\varnothing 90$

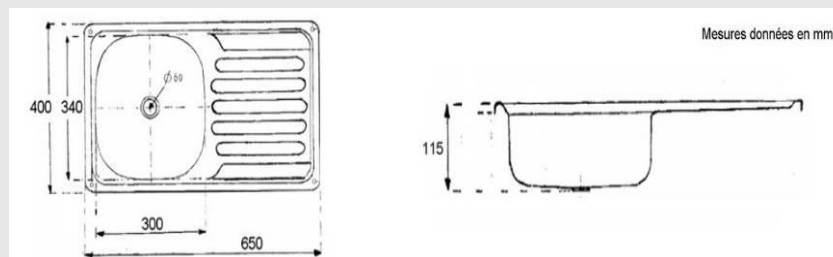


Téflite ou Quartz
BLANC



COMPACT

Evier réversible
 Longueur : 650 mm
 Capacité : 12 litres
 Caisson : 400
 Percé : non
 Bonde : $\varnothing 60$



INOX
 poli
 ou
 Acier émaillé
BLANC
BRUN
VERT ANGLAIS

ROBINETTERIE



TRA1

Robinet mitigeur mural

TRA1/CM : finition chrome (brillant)

TRA1/BF : finition inox brossé (mat)

Complément idéal de l'évier **Roma**



FINESSE

Robinet mitigeur

Finition chrome



FINESSE Plus

Robinet mitigeur / douche

Douchette extensible

Finition chrome

Pour tout autre robinet, nous consulter

ACCESSOIRES



KA01

Planche à découper en bois
se fixe directement sur l'évier



KA47

Grille en inox sur pieds
Spécial évier *Keyhole*



KA12

Panier égouttoir en inox sur pieds



KA48

Egouttoir en inox sur pieds



KA28

Passoire en inox pour ½ bac

Pour tout autre accessoire, nous consulter

Les différents revêtements

Inox poli : aspect miroir • **Inox brossé** : type professionnel (micro rayé) • **Inox structuré** : peu sensible aux rayures et aux traces laissées par l'eau • **Teflite** : composé synthétique en résine ultra léger • **Quartz** : composé synthétique léger contenant de la silice pour plus de robustesse • **Velstra** : composé synthétique de couleur unie, facile à nettoyer, très résistant aux chocs, à la chaleur (230°C) et à de nombreux produits chimiques • **Neostone / Avrelle** : mêmes propriétés que le Velstra mais avec un aspect granite • **Rok™** : le revêtement synthétique le plus résistant (70% de granite).

F&U a une politique de développement constant. Cette brochure est précise au moment de son édition. Les couleurs et dimensions sont données à titre indicatif et peuvent légèrement varier de l'illustration. Dans un souci permanent d'amélioration, F&U et les producteurs se réservent le droit de modifier les caractéristiques des éviers, robinets et accessoires sans préavis. Les produits présentés sont distribués par F&U - Fourneaux & Ustensiles, 6A rue Jean Mermoz, 33185 Le Haillan.